



## 共有体験を大切にしたいですね

本州で見られるのは1883年以来だと話題になった金環日食でした。市内各小中学校では、登校時間の変更などの御配慮や、児童生徒、保護者や地域の皆さんを交えての学校での観測会を催してくださるなど、きめ細かな対応をありがとうございました。

日食についての知識や理解は様々でも、空を眺めて待ちわびたことや、リングにつながって見えたときの感動は、あの輝くリングの映像と共に、同じように子どもたちの心に残っていくことでしょう。そんな、体験と感情の共有の機会を学校が少しでも多く子どもたちに提供できたら素敵ですよ。



祇園小 阿嶋校長先生が撮影なされた写真です。祇園小のHPにも素晴らしい写真が掲載されていますので、ぜひ御覧ください！

## 学びに向かう集団づくり

学年、学級づくりの取組を振り返ってみましょう。

～栃木県教育委員会リーフレットより～

チェックしてみてください。

帰属意識  
の高い学  
級づくり

- 子どもたちが協力して取り組めるように活動を工夫している。
- 一人一人が個性や能力に応じた役割を担えるように工夫している。
- 行事等に企画段階から子どもたちがかわれるよう工夫している。
- 他の学級、学年など、いろいろな集団との交流の場を設定している。
- 子どもたちと感動を共有できるように心がけている。

規範意識  
の高い学  
級づくり

- 学年、学級で守るべきルールを具体的に定めている。
- 教職員間の共通理解のもと、ぶれない指導を実践している。
- 子どもたち自身に学級の約束を決めさせている。
- 時と場合に応じた行動がとれるように指導を工夫している。
- 日々の生活や行動を謙虚に振り返る時間や場を設けている。

互いに高め  
合える学級  
づくり






- 学級の目標を子どもたちと一緒につくっている。
- 将来どんな生き方をしたいかを互いに話し合う機会を設けている。
- 競い合う場面や助け合う場面を意図的に設定している。
- 当番活動や係活動を活用した学級経営をしている。

# 【6月の予定】

※ 6月1日現在の予定です。詳細は文書でご確認下さい。

※ 時間のみ記載の研修会の場所は、石橋庁舎です。

※ 市教育研究所主催行事 市関係行事 学校関係行事 その他

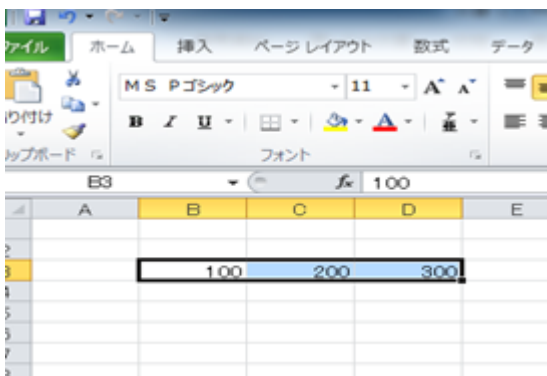
日	月	火	水	木	金	土
					1 中学校 春季県大会 5年目研修(教職・事務・養教) 総教センター	2 運動会(緑小、石橋小) 中学校 春季県大会
3 中学校 春季県大会	4 市教科書選定委員会① 15:00~	5 市教頭会研修会 14:00~ 市支援員研修①(中学校介助・図書) 15:00~ 宇大附属小公開研究発表会①	6	7 下地区初任者研修① 8:40~間々田小 9:00~小山城南中 宇大附属小公開研究発表会②	8 宇大附属小公開研究発表会③	9 運動会(祇園小) 体育祭(南河内中)
10	11 S&U(薬師寺小) 中学校進路指導主事研究協議会 13:00~総合教育センター	12 要請訪問(石橋小) 市学力向上研究(算数②) 15:00~ 下地区特別支援教育研修会 13:30~野木町役場新館 市栄養教諭、学校栄養職員研修会 14:00~石橋公民館	13 要請訪問(吉田東小・国分寺東小)	14 下地区教頭会研修会 各会場 市幼保小連絡協議会 総会 15:00~	15 	16 体育祭(南河内第二中)
17	18 市巡回相談(石橋中①) 市学力向上研究(小国語②) 15:30~	19 要請訪問・S&U(古山小) 市人権教育研究会 13:45~吉田東小 20年目研修 総教センター	20 要請訪問(吉田西小・石橋北小)	21 児童生徒指導研修会 15:00~道の駅しもつけ 宇大附属小公開研究発表会 下地区小中学校長連絡協議会 壬生町公民館	22 要請訪問・S&U(石橋小) 市学力向上研究(算数③) 15:00~	23
24	25 市巡回相談(吉田西小①) 市学力向上研究(数学②) 15:00~	26 市小中学校長会研修会 	27 市小中学校長定例会議③ 9:00~	28 市特別支援教育コーディネーター研修会 15:00~ 下地区人権フォーラム 13:30~栃木市	29 S&U(緑小・石橋中)	30 

## スキルアップ：ワンポイント講座

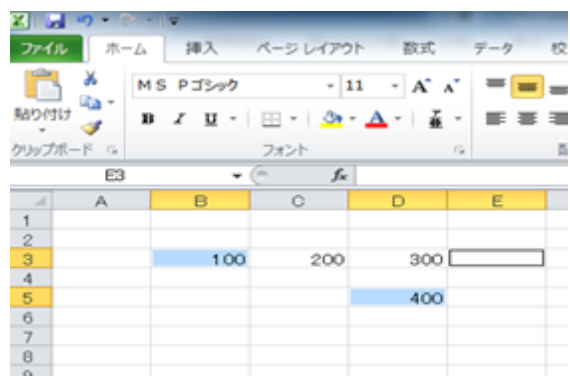
### ～ショートカットキーの活用～

何の設定もなしにただちに使えるものとしてショートカットキーがあります。マウスで選択がしにくいといったことで困る事はありませんか？あまり書籍には書かれないことが多いものですが、さまざまなアプリケーションの操作に有効なので覚えておくと便利だと思います。

☆連続した領域を選択する  
【SHIFT + 矢印】



☆離れた領域を選択する  
【CTRL + (マウスで場所をクリック)】



OS上のファイルマネージャーでファイルを選択するのにも有効です。